

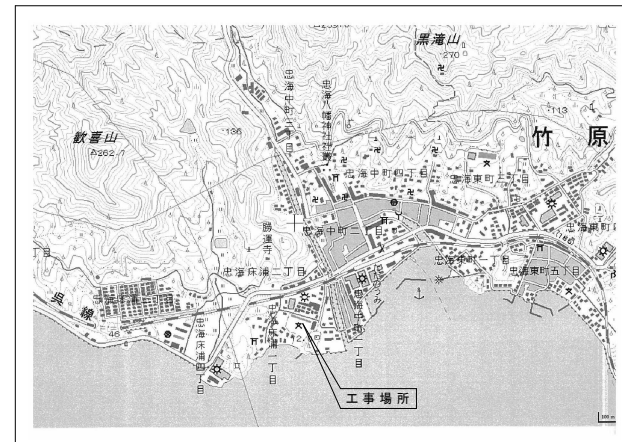
【旧忠海西小学校屋内運動場解体工事に伴う設計業務委託 参考資料】



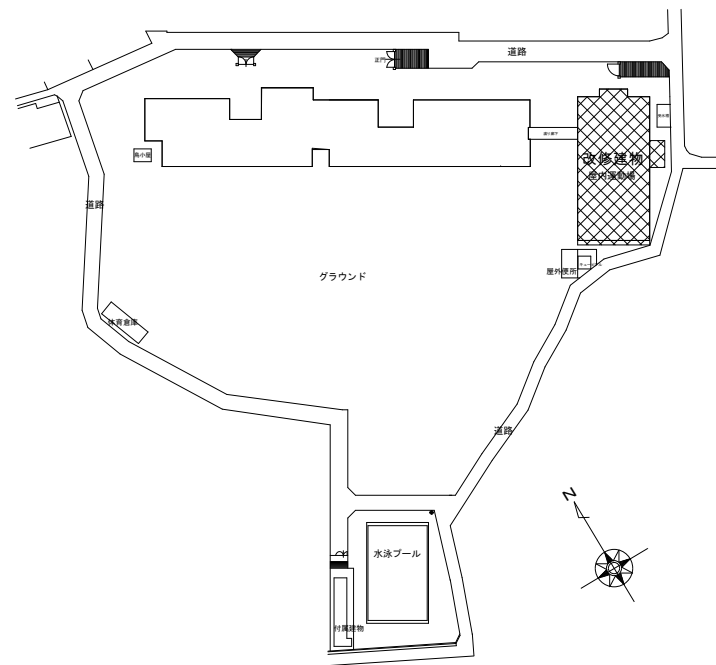




工 事 名	竹原市立忠海西小学校屋内運動場耐震補強工事		
建 設 地	<input type="checkbox"/> 住居表示 <input checked="" type="checkbox"/> 地名地番	竹原市忠海床浦1丁目	
主 要 用 途	学校	防火対象物	増築棟別消防令区分 7項
工 事 種 別	<input type="checkbox"/> 新築 <input type="checkbox"/> 増築 <input type="checkbox"/> 改築 <input checked="" type="checkbox"/> 耐震補強		
用 途 地 域	第一種住居地域	<input type="checkbox"/> 耐火建築物 <input checked="" type="checkbox"/> 準耐火建築物 <input type="checkbox"/> 防火構造 <input type="checkbox"/> その他	
防 火 地 域	<input type="checkbox"/> 防火 <input type="checkbox"/> 準防火 <input checked="" type="checkbox"/> 指定なし <input checked="" type="checkbox"/> 法22条		
その他の地域	<input type="checkbox"/> 風致地区(種) <input type="checkbox"/> 第一種高度地区 <input type="checkbox"/>		
	<input type="checkbox"/> その他(駐車場整備地区)		
敷地面積	13,687 m <sup>2</sup>	・実測値 ・資料(土地家屋調査士による) ・概算(施主資料、テープ、その他)	
建 べ 率	60% (法定 60%)	許容建築面積	- m <sup>2</sup>
容 積 率	200% (法定 200% 道路幅員 m)	許容延べ面積	- m <sup>2</sup>
建築面積	738.00 m <sup>2</sup> (屋内運動場)	計画建ぺい率	- %
延 べ 面 積	建築物全体床面積	807.00 m <sup>2</sup> (屋内運動場)	(容積率対象外床面積 - m <sup>2</sup> )
	容積率対象床面積	807.00 m <sup>2</sup> (屋内運動場)	計画容積率 - %
敷地状況	<input checked="" type="checkbox"/> 平地 <input type="checkbox"/> 傾斜地(高低差約 m) 地目 <input checked="" type="checkbox"/> 宅地 <input type="checkbox"/> 農地 <input type="checkbox"/> 駐車場 <input type="checkbox"/> その他		
道路幅員 (敷地と接している部分の長さ)	東面 -m 西面 -m 南面 -m 北面 -m	接道長さ	-m
計画道路	<input checked="" type="checkbox"/> 無 <input type="checkbox"/> 有 幅員 m (線名) <input type="checkbox"/> 計画決定 <input type="checkbox"/> 事業決定		
開発指導要綱等	附置義務駐車台数 台	設置台数	
	附置義務駐輪台数 台	設置台数	
斜線制限	道路 <input type="checkbox"/> 1.5W <input checked="" type="checkbox"/> 1.25W 隣地 <input type="checkbox"/> 3.1+2.5W <input checked="" type="checkbox"/> 2.0+1.25W 北側 <input checked="" type="checkbox"/> 無 <input type="checkbox"/> 5+1.25W <input type="checkbox"/> 1.0+1.25W <input type="checkbox"/> その他北側( ) <input type="checkbox"/> 隣地斜線は天空率による		
日影規制	<input type="checkbox"/> 無 <input checked="" type="checkbox"/> 有 m 時間 m 時間		
外壁後退	<input checked="" type="checkbox"/> 無 <input type="checkbox"/> 有		
規 模	地上 2 階 , 地下 - 階 , 塔屋 - 階		
建物高さ	12.50 m 軒の高さ 8.00 m	最高の高さ	12.50 m
構 造	<input type="checkbox"/> RC <input type="checkbox"/> SRC <input checked="" type="checkbox"/> S <input type="checkbox"/> 基礎	直接基礎	
排 水	<input type="checkbox"/> 直放 <input type="checkbox"/> 合併処理浄化槽(人槽)		
建築設備			
消防設備			
附帯工事			
屋外工事			
申請・届け出 (提出先)			
備 考	・基準風速: 32m/s ・地表面粗度区分: III ・火気使用室: 無し		



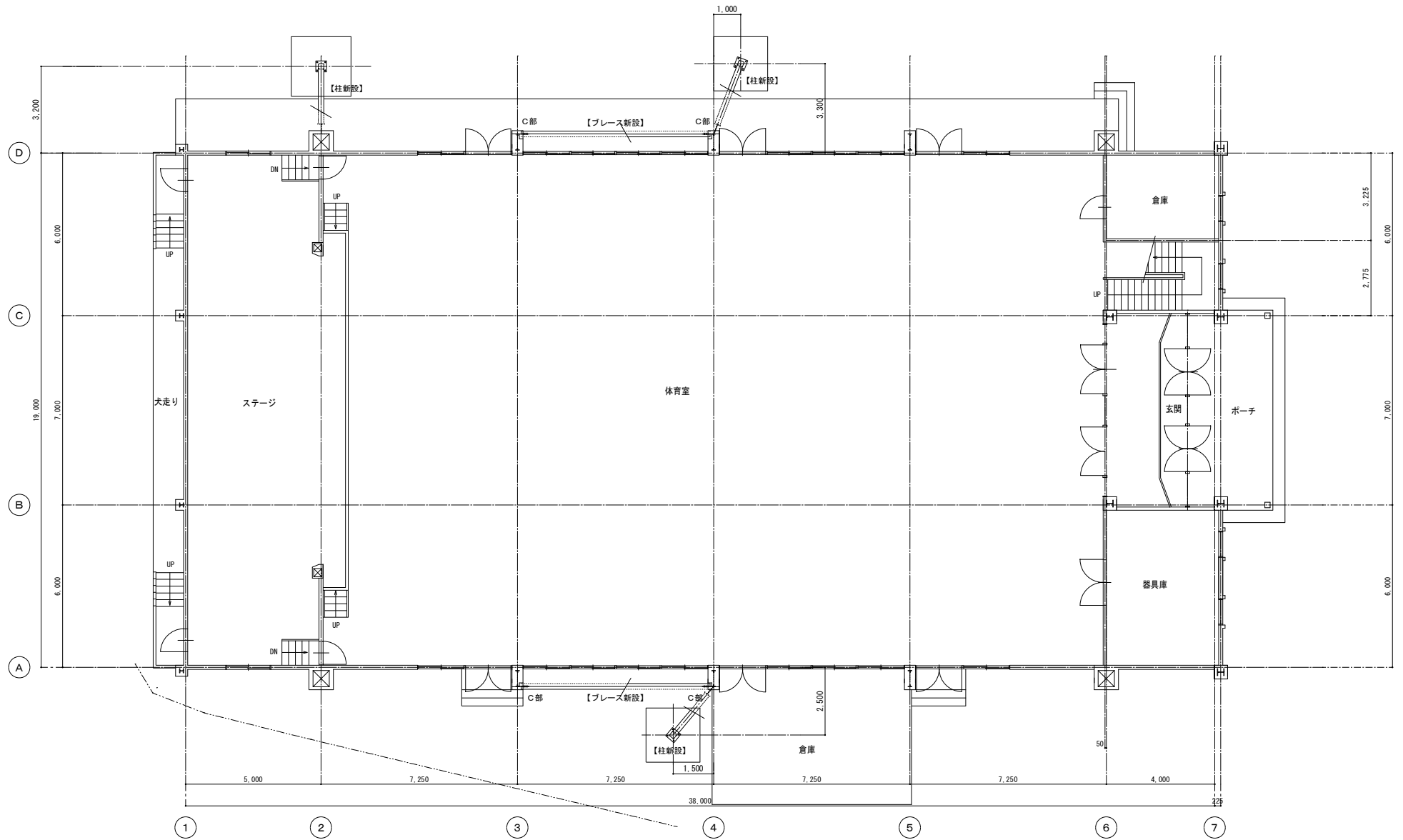
付近見取図 1:20,000



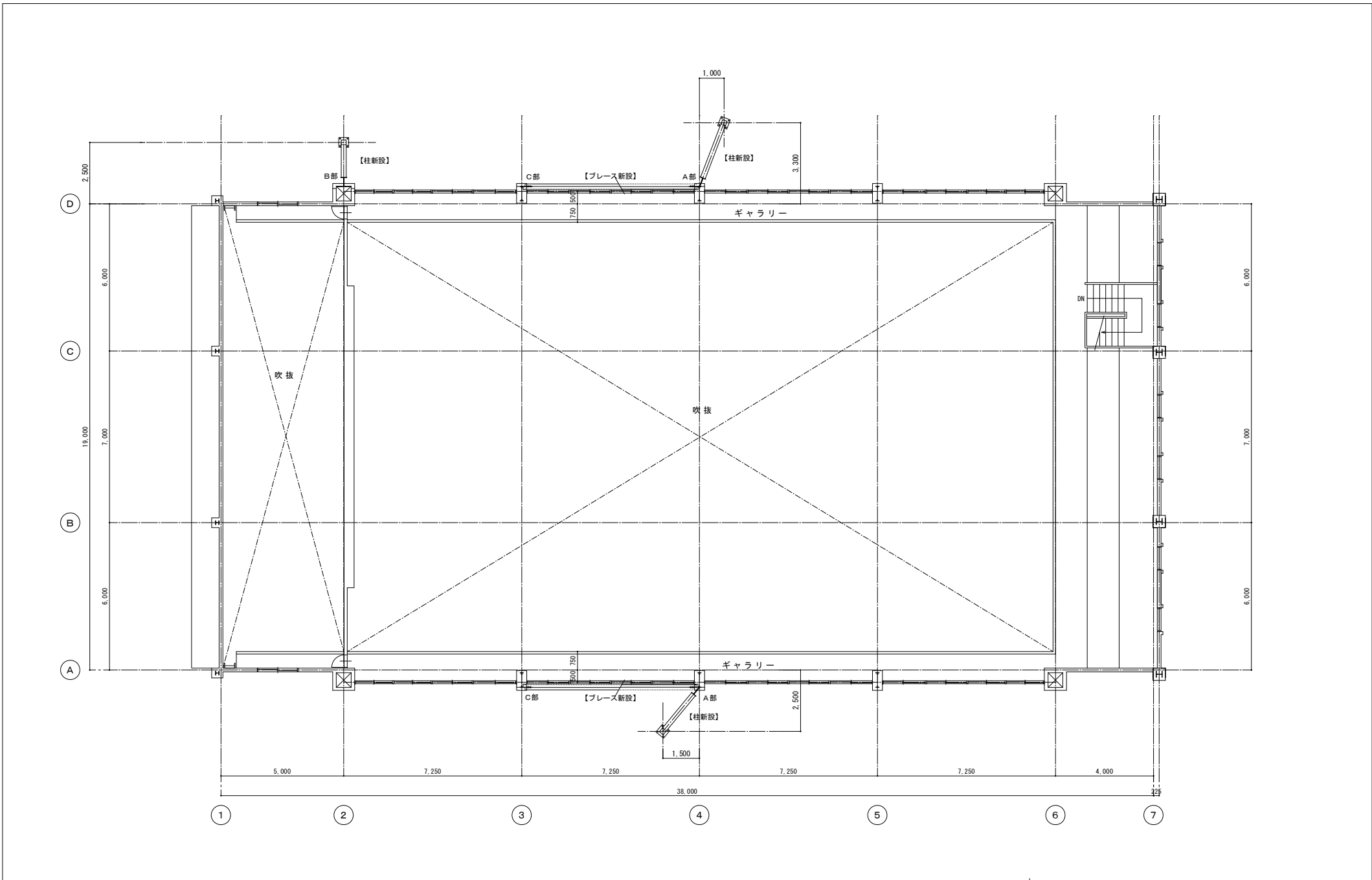
配置図 1:1,000

※平成24年頃の作図であり、計画上必要となる情報は再整理すること。

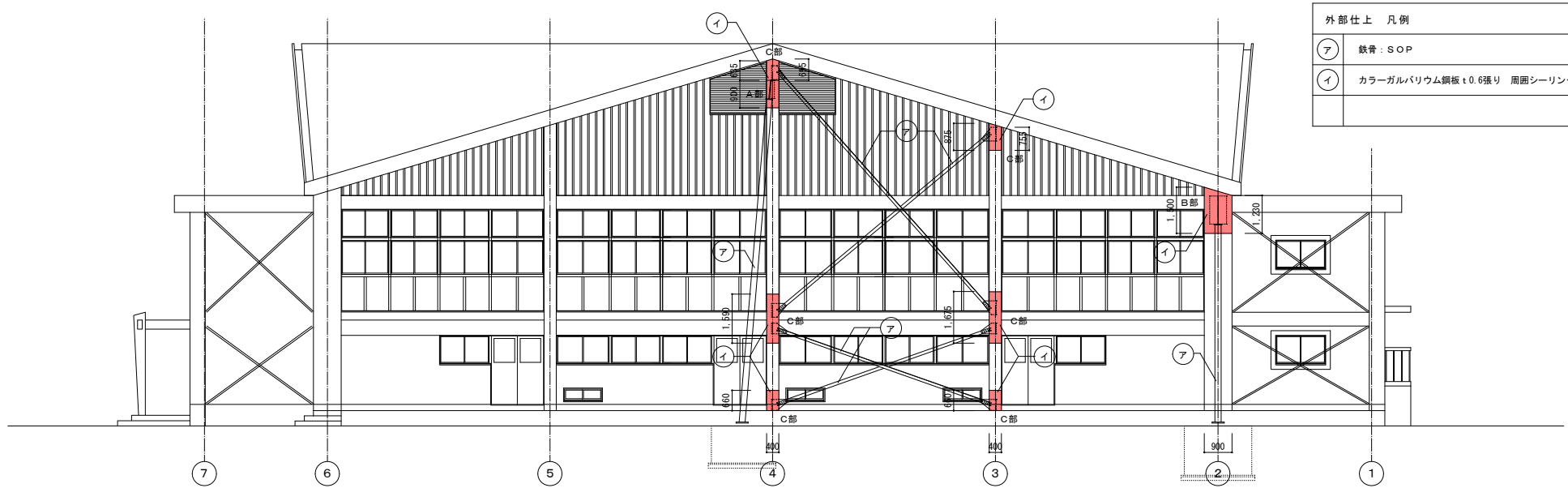
年月日	整理番号	工事名	図面番号
		竹原市立忠海西小学校屋内運動場耐震補強工事	A
照 査	設 計 担 当	図面名	SCALE
		設計概要 付近見取図 配置図	1:20,000 1:1,000 (A3:70%縮小)
			3



年月日	整理番号	工事名	図面番号
照査	設計担当	竹原市立忠海西小学校屋内運動場耐震補強工事	A
改修1階平面図			4
SCALE			1:100 (A3:70%縮小)

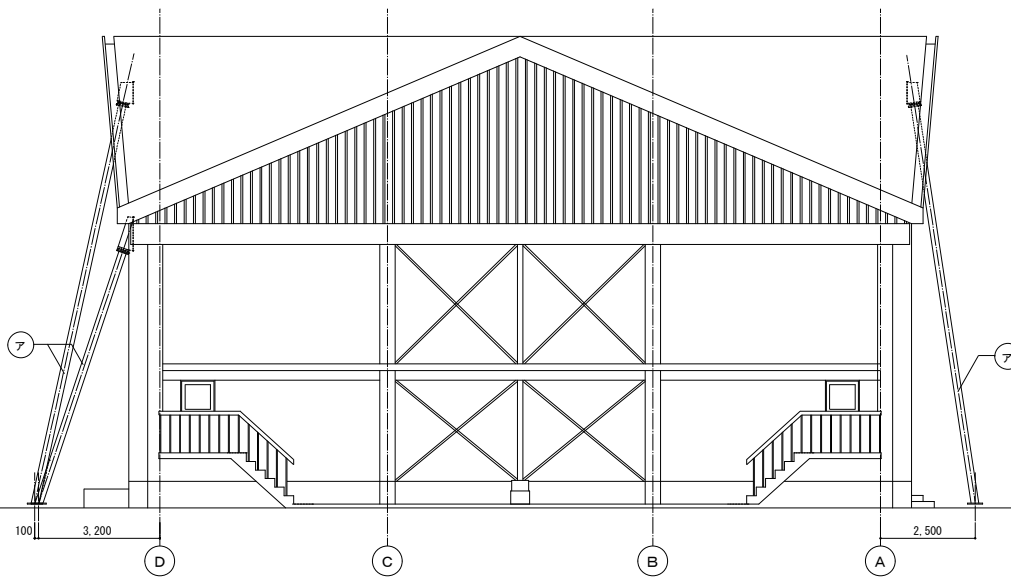


年月日	整理番号	工事名	図面番号
照査	設計担当	竹原市立忠海西小学校屋内運動場耐震補強工事	A
改修2階平面図			5
SCALE			1:100 (A3:70%縮小)

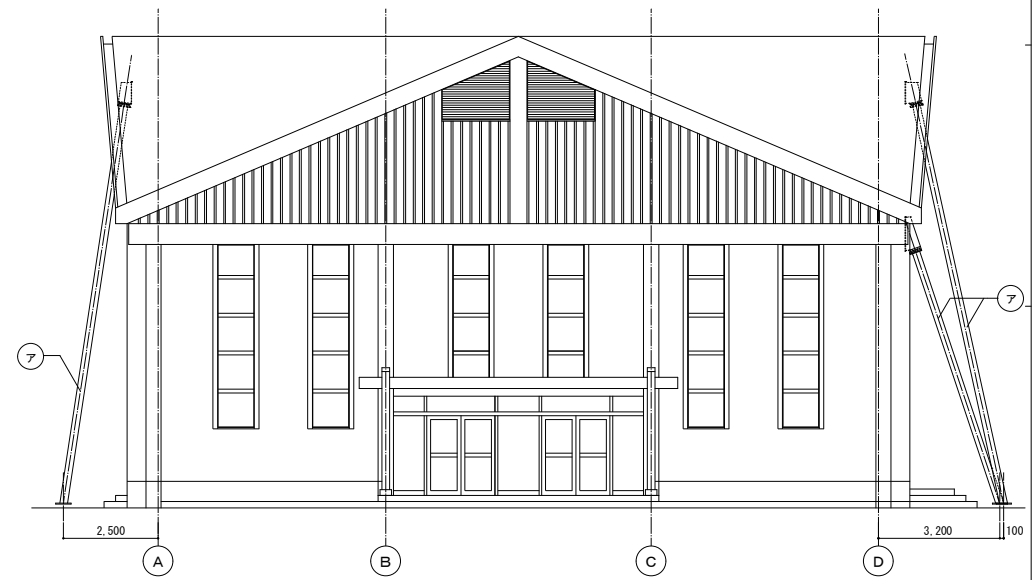


外部仕上 凡例	
ア	鉄骨 : SOP
イ	カラーガルバリウム鋼板 t0.6張り 周囲シーリング

改修西立面図 1 : 100



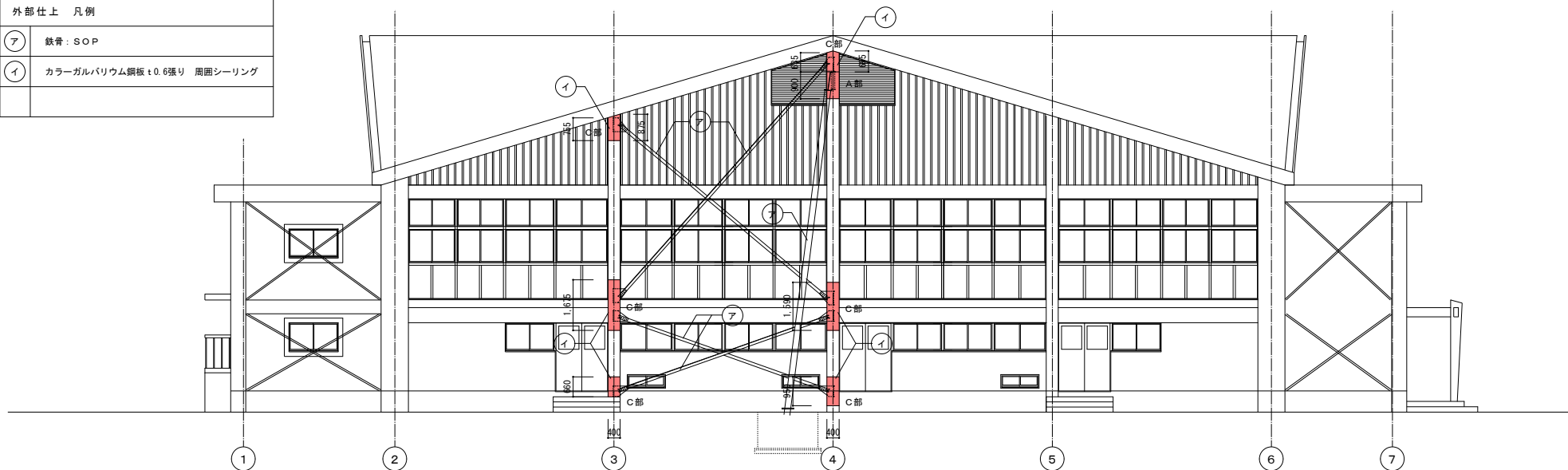
改修南立面図 1 : 100



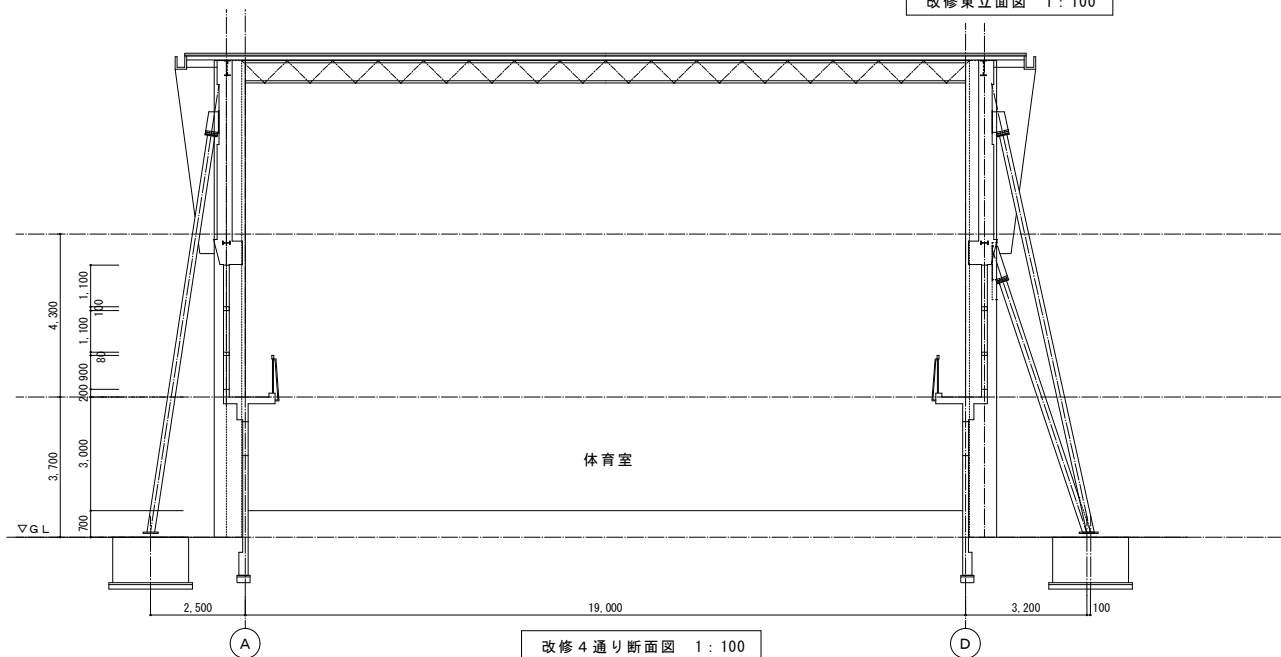
改修北立面図 1 : 100

年月日	整理番号	工事名	図面番号
照査	設計担当	竹原市立忠海西小学校屋内運動場耐震補強工事	A
		図面名	SCALE
		改修立面図 ( 1 )	1 : 100 (A3 : 70%縮小)
			6

外部仕上 凡例	
ア	鉄骨：SOP
イ	カラーガルバリウム鋼板 t0.6張り 周囲シーリング



改修東立面図 1:100



改修4通り断面図 1:100

年月日	整理番号	工事名	図面番号
		竹原市立忠海西小学校屋内運動場耐震補強工事	A
照査	設計担当	図面名	SCALE
		改修立面図(2)	1:100 (A3:70%縮小)