

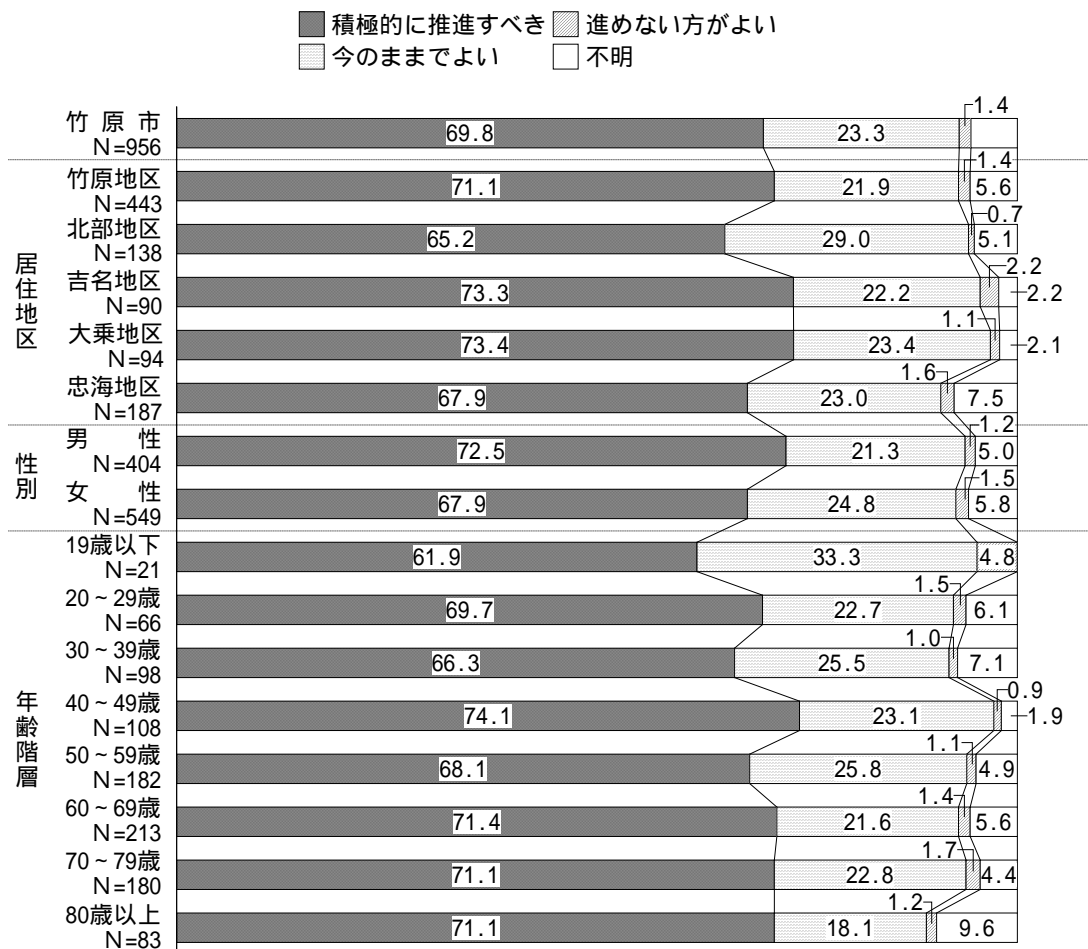
5 まちづくりへの参加について

5 - 1 協働のまちづくり

問11 現在、竹原市では地域の助け合いや地域と行政が協力する協働のまちづくりを推進していますが、今後どのように取り組んでいくべきだと思いますか。（1つだけに 印）
 協働のまちづくりについては、全市では“積極的に推進すべき”が69.8%と突出し、一方“進めない方がよい”は1.4%にとどまっています。

こうした傾向は、地区別，男女別，年齢階層別でも共通しています。

図 協働のまちづくり



5 - 2 地域活動への参加

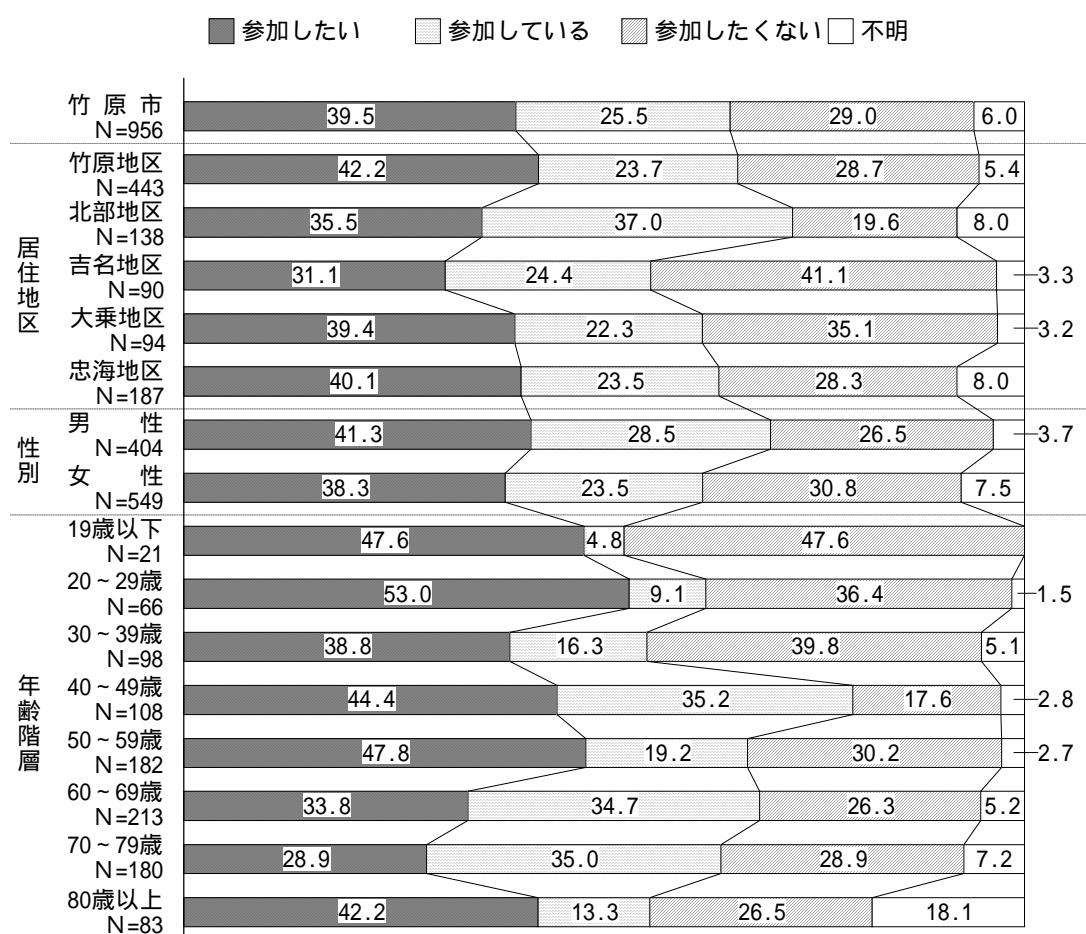
問12 あなたは、地域の活動やボランティアに積極的に参加したいとおもいますか。(1つだけに印)

地域活動への参加については、全市では“参加したい”が39.5%と最も多く、これに“参加している”を加えると65.0%となり、ほぼ3人に2人が参加について積極的に捉えていることになります。

こうした傾向は、地区別、男女別でもほぼ共通しています。

年齢階層別で見ると、30歳未満の世代で、“参加している”割合が低くなっていますが、その一方で“参加したい”が50%前後と高くなっています。

図 地域活動への参加



5 - 3 参加の内容について

(1) 参加したい,参加している活動

問13 どんな分野で参加してみたいですか。また,参加していますか。(5つまで 印)

参加したい,参加している活動としては,全市では“イベント・ふれあい活動”が42.3%で最も多く,それと拮抗して“自治会の活動”が41.6%となっています。また,“まちの美化・緑化活動”も37.8%を占めています。

こうした傾向は,地区別,男女別,年齢階層別でもほぼ共通しています。

図 参加したい,参加している活動

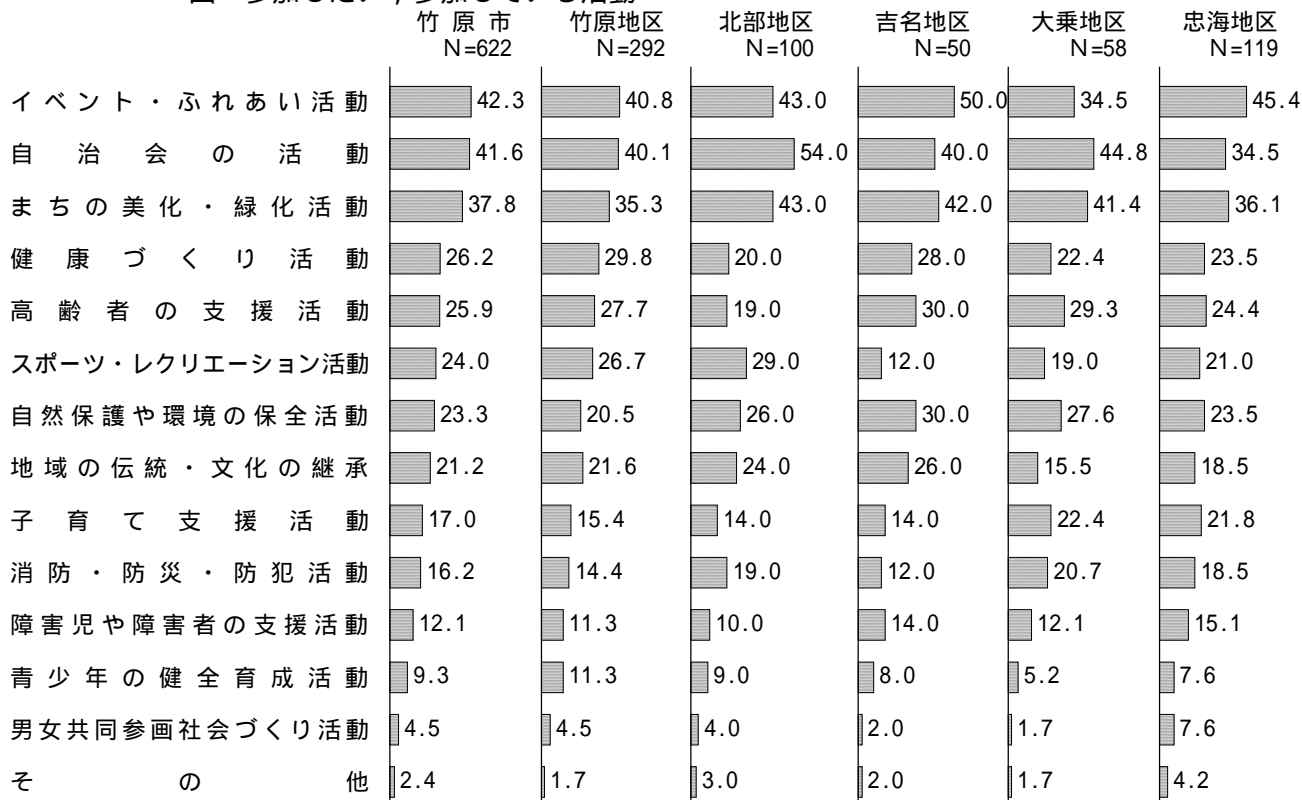


表 参加したい,参加している活動

区分・項目	男性	女性	19歳以下	20~29歳	30~39歳	40~49歳	50~59歳	60~69歳	70~79歳	80~以上	不明
有効回収数(票)	282	339	11	41	54	86	122	146	115	46	1
自治会の活動	46.1	37.8	-	17.1	35.2	40.7	40.2	58.2	41.7	32.6	100.0
イベント・ふれあい活動	37.2	46.6	63.6	61.0	55.6	38.4	42.6	42.5	35.7	28.3	-
消防・防災・防犯活動	21.6	11.8	36.4	7.3	24.1	24.4	14.8	15.8	13.0	8.7	-
自然保護や環境の保全活動	28.0	19.5	18.2	26.8	16.7	20.9	32.0	20.5	20.0	28.3	-
まちの美化・緑化活動	41.5	34.5	54.5	31.7	35.2	34.9	42.6	38.4	36.5	34.8	100.0
高齢者の支援活動	22.7	28.6	27.3	29.3	9.3	12.8	30.3	30.8	32.2	23.9	-
障害児や障害者の支援活動	10.3	13.6	9.1	22.0	7.4	8.1	20.5	9.6	7.0	15.2	-
健康づくり活動	27.3	25.4	18.2	12.2	18.5	19.8	32.8	29.5	30.4	23.9	-
子育て支援活動	7.8	24.8	18.2	36.6	37.0	20.9	18.9	13.0	5.2	6.5	-
青少年の健全育成活動	11.7	7.4	9.1	12.2	11.1	5.8	11.5	9.6	8.7	6.5	-
男女共同参画社会づくり活動	3.9	5.0	-	7.3	-	1.2	5.7	4.1	4.3	13.0	-
スポーツ・レクリエーション活動	28.7	20.1	36.4	41.5	35.2	30.2	24.6	24.7	11.3	8.7	-
地域の伝統・文化の継承	25.2	18.0	45.5	14.6	14.8	23.3	18.0	26.7	16.5	28.3	-
その他	2.8	2.1	-	-	-	2.3	4.1	2.7	1.7	4.3	-

■ 上位3位, □ 第1位(以下同様)

(2) 参加しやすい分野

問13 もし参加するとしたらどんな分野なら参加しやすいですか。(3つまで 印)

地域活動で参加しやすい分野については、全市では“健康づくり活動”が26.7%と最も多く、次いで“まちの美化・緑化活動”が24.9%、“イベント・ふれあい活動”が22.7%となっています。

地区別でみると、北部地区で“イベント・ふれあい活動”が、吉名地区で“健康づくり活動”が40%近くに達しているなどの特色が読みとれます。

また、男性や若い世代では“スポーツ・レクリエーション活動”が第1位に上がっています。

図 参加しやすい分野

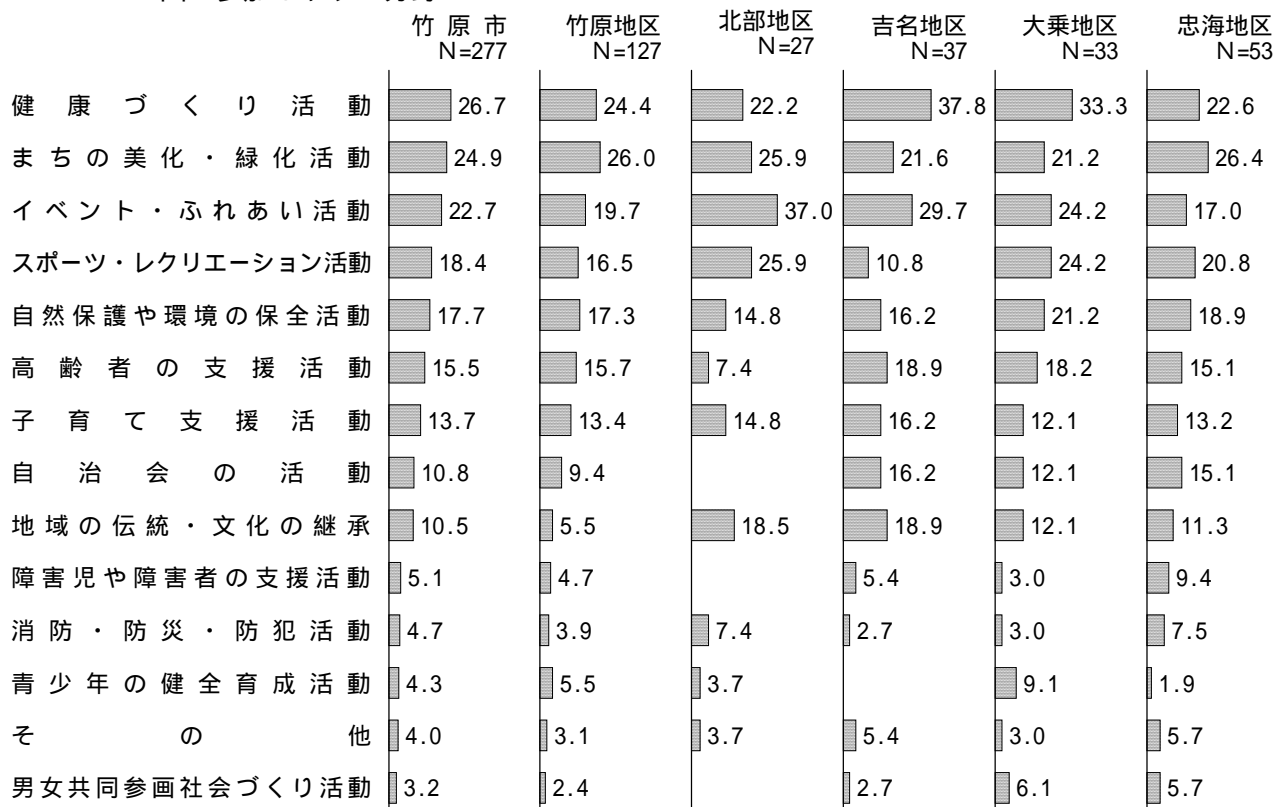


表 参加しやすい分野

区分・項目	男性	女性	19歳以下	20～29歳	30～39歳	40～49歳	50～59歳	60～69歳	70～79歳	80～以上
有効回収数(票)	107	169	10	24	39	19	55	56	52	22
自治会の活動	11.2	10.7	-	4.2	7.7	5.3	10.9	16.1	11.5	18.2
イベント・ふれあい活動	23.4	22.5	20.0	33.3	30.8	47.4	29.1	10.7	13.5	13.6
消防・防災・防犯活動	8.4	2.4	10.0	8.3	-	-	9.1	3.6	5.8	-
自然保護や環境の保全活動	17.8	17.2	-	16.7	15.4	10.5	16.4	26.8	13.5	27.3
まちの美化・緑化活動	19.6	27.8	20.0	12.5	15.4	15.8	23.6	35.7	34.6	18.2
高齢者の支援活動	16.8	14.8	10.0	8.3	2.6	21.1	18.2	23.2	11.5	27.3
障害児や障害者の支援活動	5.6	4.7	-	12.5	7.7	15.8	5.5	1.8	1.9	-
健康づくり活動	21.5	30.2	20.0	12.5	20.5	21.1	25.5	42.9	26.9	22.7
子育て支援活動	10.3	16.0	10.0	20.8	30.8	10.5	18.2	10.7	-	9.1
青少年の健全育成活動	3.7	4.7	10.0	4.2	7.7	15.8	1.8	3.6	1.9	-
男女共同参画社会づくり活動	0.9	4.1	-	4.2	5.1	-	3.6	3.6	3.8	-
スポーツ・レクリエーション活動	28.0	12.4	60.0	37.5	35.9	42.1	7.3	10.7	5.8	4.5
地域の伝統・文化の継承	14.0	8.3	10.0	16.7	5.1	5.3	14.5	10.7	3.8	22.7
その他	1.9	5.3	-	4.2	2.6	5.3	3.6	1.8	3.8	13.6

■ 上位3位, ■ 第1位