

2 竹原市にこられたことについて

2 - 1 同行者の人数


問2(1) 同行者の人数はご自分を含め何人ですか。

同行者の人数については、全体では“ 2人 ”が35.2%で最も多く、次いで“ 3～5人 ”が23.0%などとなっています。

調査場所別に見ると、大久野島、忠海駅において“ 1人 ”の割合が高くなっています。

10代では“ 5～10人 ”が53.3%と半数以上を占めており、“ 10～50人 ”も22.2%と多くなっています。

図 同行者の人数



2 - 2 同行者との関係

問2(2) 2人以上の方にお伺いします。同行者はどなたですか。(あてはまるものすべて)

同行者との関係については、全体では“夫婦・カップル”が29.0%で最も多く、“家族・親戚”が25.2%、“友人・グループ”が24.0%となっています。

これらの傾向は、区別にみても共通となっています。

図 同行者との関係

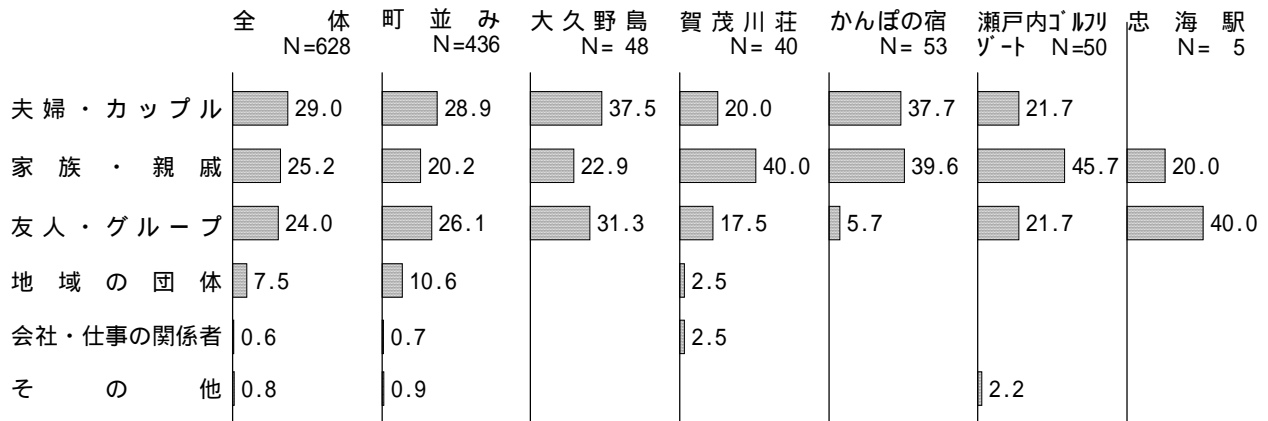


表 同行者との関係

区分・項目	男性	女性	10代	20代	30代	40代	50代	60代	70代以上
有効回収数(票)	266	351	44	33	57	73	156	186	75
夫婦・カップル	30.1	28.8	22.7	30.3	31.6	32.9	23.7	32.3	30.7
家族・親戚	28.2	22.5	36.4	21.2	33.3	24.7	22.4	22.6	25.3
友人・グループ	22.9	24.5	18.2	18.2	22.8	19.2	29.5	25.8	20.0
地域の団体	7.1	8.0	11.4	-	8.8	6.8	11.5	4.3	6.7
会社・仕事の関係者	0.8	0.9	-	-	-	1.4	2.6	-	-
その他	1.1	0.3	2.3	-	-	1.4	-	0.5	1.3

■ 上位3位, ■ 第1位

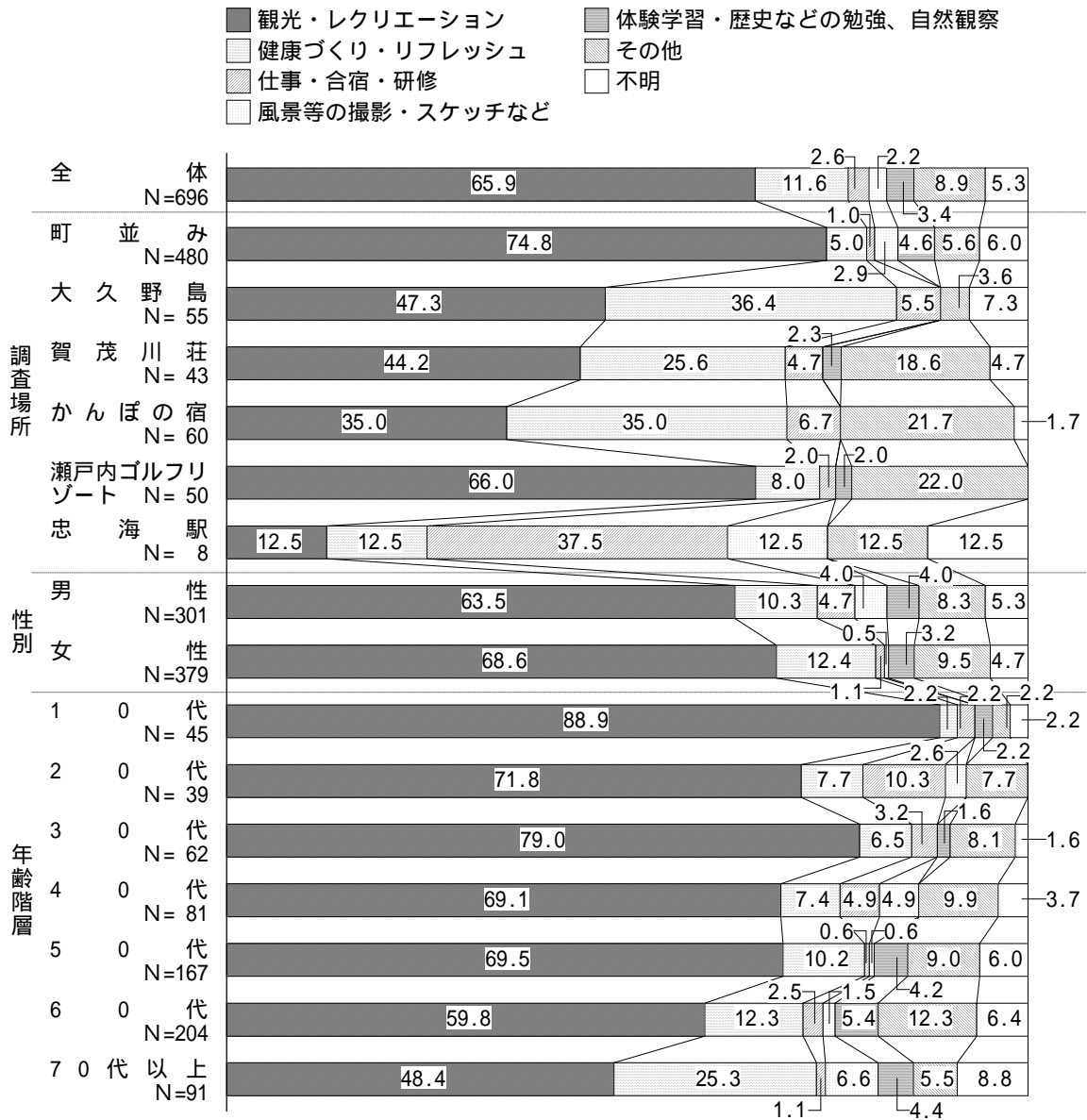
2 - 3 竹原市に来られた目的

問2(3) 来られた目的は。(主な目的を1つ)

竹原市に来られた目的としては、“観光・レクリエーション”が65.9%で最も多く、次いで“健康づくり・リフレッシュ”が11.6%などとなっています。

調査場所別にみると、町並みと瀬戸内ゴルフリゾートにおいては“観光・レクリエーション”が大半を占めています。一方、大久野島、賀茂川荘、かんぽの宿では“健康づくり・リフレッシュ”の割合が高くなっています。

図 竹原市に来られた目的



2 - 4 竹原市に來られた動機・きっかけ

問2(4) 竹原市に來られた動機・きっかけは。(あてはまるものすべて)

竹原市に來られた動機・きっかけについては、全体では“以前から訪れてみたかった”が26.3%で最も多く、次いで“友人・知人に誘われて、口コミでの紹介”が25.6%、“テレビや新聞、雑誌などを見て”が19.1%となり、これら3つが高い値となっています。

こうした傾向は、性別、年齢階層別でもほぼ同じになっています。

図 竹原市に來られた動機・きっかけ

2 - 4

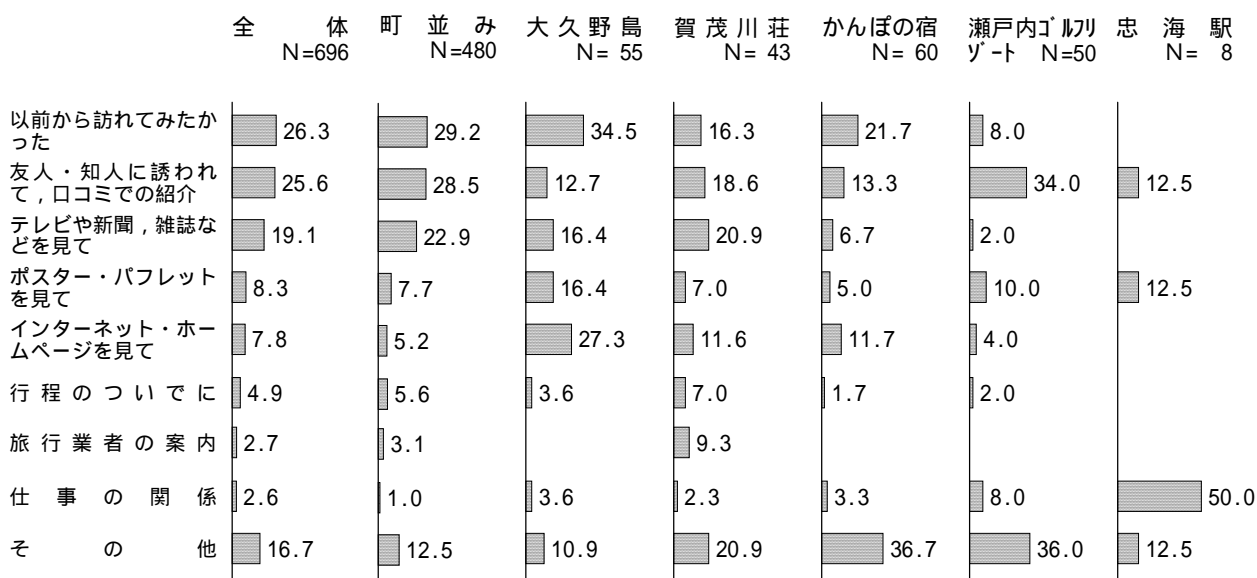


表 竹原市に來られた動機・きっかけ

区分・項目	男性	女性	10代	20代	30代	40代	50代	60代	70代以上
有効回収数(票)	301	379	45	39	62	81	167	204	91
以前から訪れてみたかった	26.6	26.4	24.4	28.2	12.9	21.0	31.1	28.9	26.4
友人・知人に誘われて、口コミでの紹介	20.6	29.6	28.9	33.3	33.9	18.5	24.0	26.5	23.1
テレビや新聞、雑誌などを見て	18.9	19.3	2.2	7.7	12.9	24.7	21.6	21.1	22.0
ポスター・パンフレットを見て	10.0	7.4	13.3	5.1	11.3	3.7	10.2	7.4	8.8
インターネット・ホームページを見て	9.0	6.3	-	15.4	11.3	16.0	8.4	4.4	5.5
行程のついでに	4.3	5.3	-	10.3	6.5	2.5	4.2	7.8	1.1
旅行業者の案内	2.7	2.9	11.1	2.6	1.6	-	1.2	3.4	2.2
仕事の関係	5.0	0.8	-	5.1	4.8	7.4	2.4	1.0	1.1
その他	17.6	16.1	15.8	10.3	12.9	19.8	13.2	21.6	16.5

2 - 5 交通手段

問2(5) 交通手段は。(あてはまるものすべて)

交通手段としては、“自動車”が71.0%と大半を占めており、次いで“JR在来線”が10.2%となっています。

図 交通手段

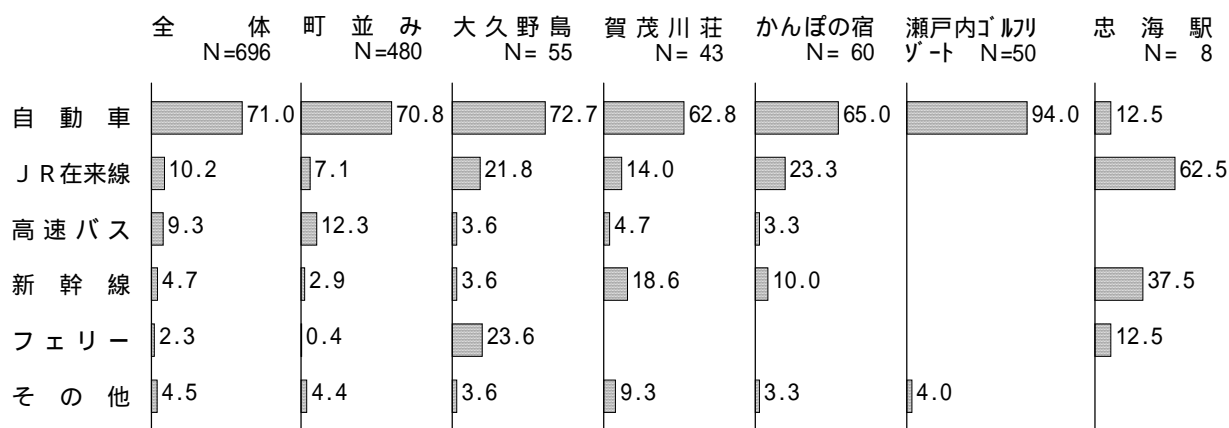


表 交通手段

区分・項目	男性	女性	10代	20代	30代	40代	50代	60代	70代以上
有効回収数(票)	301	379	45	39	62	81	167	204	91
自動車	75.4	67.3	11.1	66.7	71.0	87.7	77.2	78.4	62.6
JR在来線	7.0	13.2	6.7	23.1	12.9	1.2	7.2	8.3	23.1
高速バス	8.3	10.6	60.0	10.3	4.8	4.9	7.8	4.4	4.4
新幹線	5.0	4.2	2.2	7.7	3.2	1.2	5.4	6.4	4.4
フェリー	1.7	2.9	-	12.8	3.2	-	1.2	2.0	3.3
その他	4.3	4.7	4.4	5.1	8.1	3.7	6.0	1.5	6.6