

5 竹原市の観光の印象や評価について

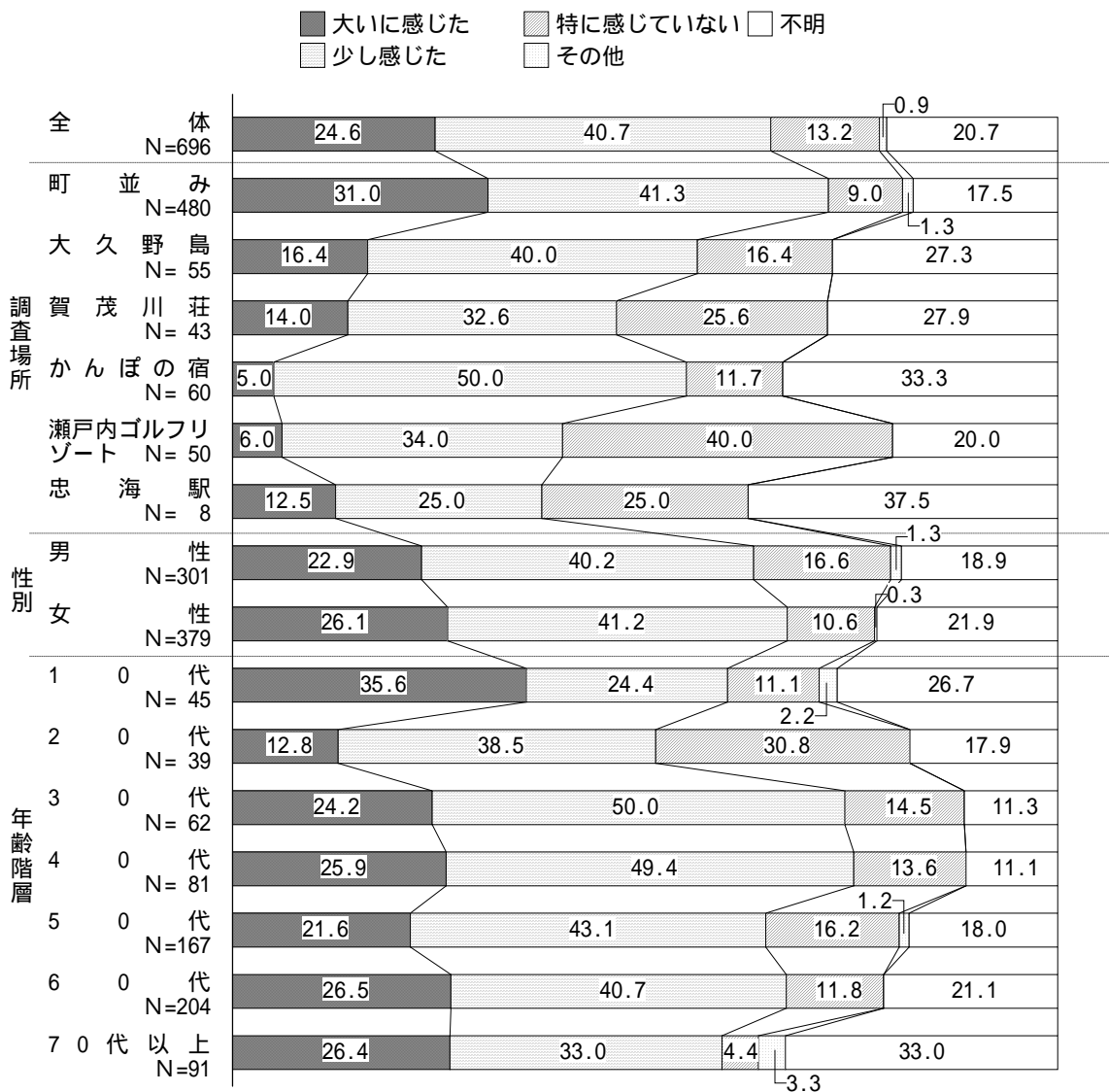
5 - 1 ふれあいや交流について

問5(1) 訪れた施設や地域の人との、温かいふれあいや交流を感じることがありましたか。(印は1つ)

ふれあいや交流については、“少し感じた”が40.7%で最も多くなっています。

町並みにおいて、“大いに感じた”が31.0%と多くなっています。一方、瀬戸内ゴルフリゾートにおいては、“特に感じていない”が40.0%と他に比べて多くなっています。

図 ふれあいや交流について



5 - 2 竹原市の評価について(満足度)

問5(2) 竹原市の評価についてお聞きします。(はい, いいえ, わからないのいずれかに)

竹原市への評価としては, “まち・通りの景観” “ごみのない清潔なまち” “説明板や案内表示” について満足度(「はい」の回答の割合)が高くなっています。

大久野島においては “食の魅力” への満足度が56.4%と他の地区に比べて多くなっています。

性別, 年齢階層別でも “まち・通りの景観” “ごみのない清潔なまち” “説明板や案内表示” について満足度が高くなっています。

図 竹原市の評価(はい)

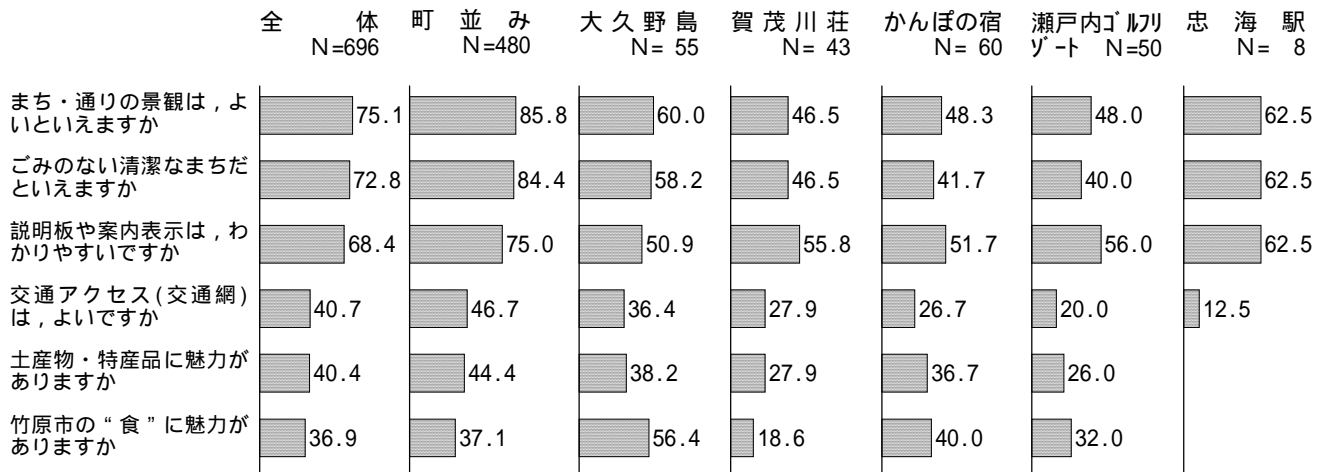


表 竹原市の評価(はい)

区分・項目	男性	女性	10代	20代	30代	40代	50代	60代	70代以上
有効回収数(票)	301	379	45	39	62	81	167	204	91
まち・通りの景観は, よいといえますか	74.1	76.3	84.4	71.8	80.6	84.0	76.6	75.0	61.5
ごみのない清潔なまちだといえますか	69.8	75.5	77.8	66.7	79.0	82.7	75.4	71.1	61.5
説明板や案内表示は, わかりやすいですか	66.8	69.9	80.0	53.8	62.9	74.1	70.1	69.1	67.0
交通アクセス(交通網)は, よいですか	34.9	44.6	57.8	20.5	33.9	44.4	42.5	42.6	35.2
土産物・特産品に魅力がありますか	36.2	43.3	57.8	33.3	40.3	50.6	36.5	37.3	41.8
竹原市の“食”に魅力がありますか	36.2	36.9	60.0	30.8	35.5	34.6	31.1	36.8	41.8

5 - 3 竹原市の評価について(不満度)

問5(2) 竹原市の評価についてお聞きします。(はい, いいえ, わからないのいずれかに)

竹原市への評価としては, 全ての調査場所において“交通アクセス(交通網)”について不満度(「いいえ」の回答の割合)が高くなっています。

こうした傾向は, 性別, 年齢階層別でみてもほぼ同じになっています。

図 竹原市の評価(いいえ)

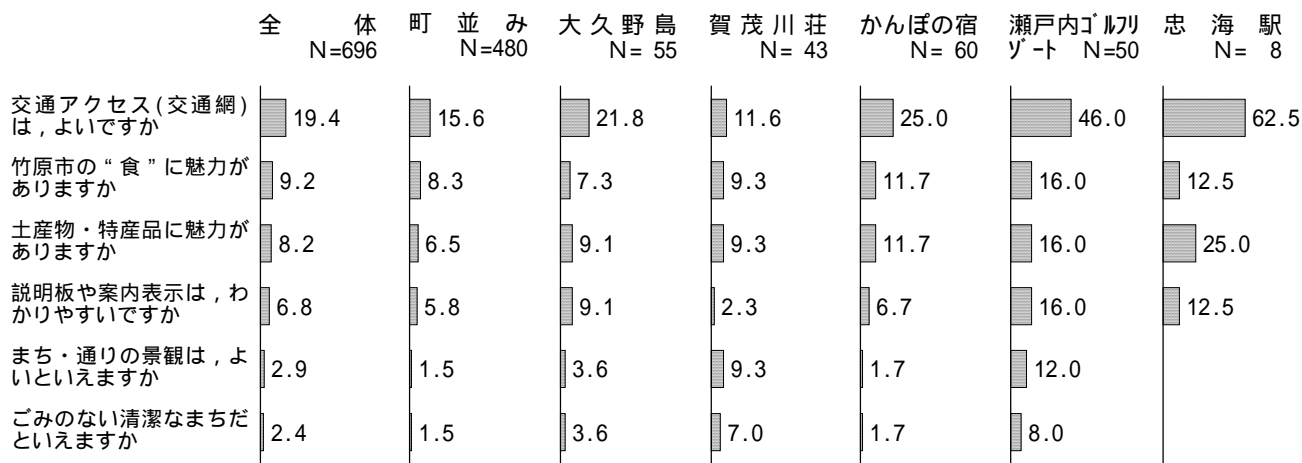


表 竹原市の評価(いいえ)

区分・項目	男性	女性	10代	20代	30代	40代	50代	60代	70代以上
有効回収数(票)	301	379	45	39	62	81	167	204	91
交通アクセス(交通網)は, よいですか	28.6	12.9	6.7	38.5	24.2	22.2	20.4	19.6	11.0
竹原市の“食”に魅力がありますか	14.0	5.5	6.7	12.8	9.7	12.3	9.0	8.8	7.7
土産物・特産品に魅力がありますか	11.6	5.5	4.4	10.3	9.7	11.1	10.2	7.8	3.3
説明板や案内表示は, わかりやすいですか	11.0	3.7	2.2	10.3	8.1	9.9	7.8	5.9	3.3
まち・通りの景観は, よいといえますか	4.3	1.8	2.2	2.6	1.6	3.7	5.4	2.0	1.1
ごみのない清潔なまちだといえますか	4.0	1.3	2.2	2.6	1.6	1.2	3.0	3.9	-