

調査結果

図表中の数字は、構成比(百分率：%)です。

ただし、「N = 数字」は回答者数(回答すべき人<不明を含む>)です。Nは「Number」の略。

1 回答者の属性

1 - 1 性別

問1(1) 性別は。(印は1つ)

回答者の性別は、全体では男性が43.2%、女性が54.5%で、女性が11.3ポイント多くなっています。

調査場所別にみると、町並みや賀茂川荘、かんぼの宿では、全体平均より女性の割合が高くなっています。

一方、瀬戸内ゴルフリゾートは、9割が男性です。

大久野島では、男性がやや多くなっています。

図 性別

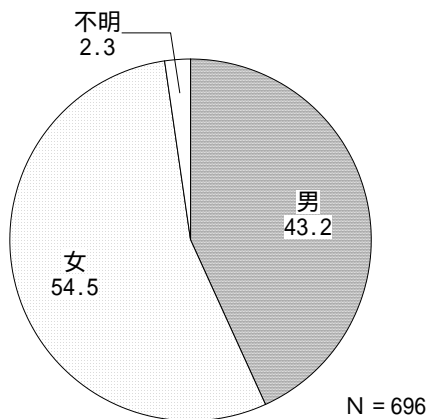


表 性別

区分	有効回収数	男性	女性	不明
全体	696	43.2	54.5	2.3
町並み	480	39.2	58.5	2.3
大久野島	55	50.9	45.5	3.6
賀茂川荘	43	32.6	65.1	2.3
かんぼの宿	60	35.0	61.7	3.3
瀬戸内ゴルフリゾート	50	90.0	10.0	-
忠海駅	8	62.5	37.5	-

数値：%

1 - 2 年齢構成

問1(2) 年齢は。(印は1つ)

回答者の年齢構成は、“50代”と“60代”がともに20%を超えており、この両者で全体の1 / 2以上(53.3%)を占めています。

図 年齢構成

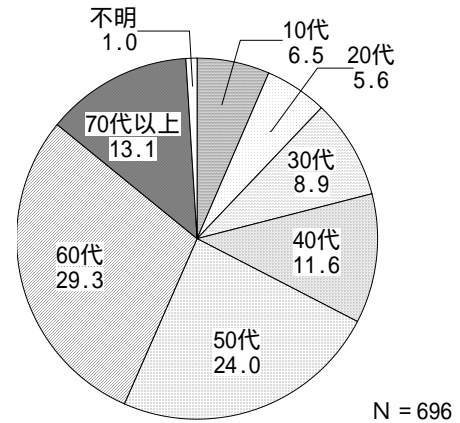


表 年齢構成

区分	有効回収数	10代	20代	30代	40代	50代	60代	70代以上	不明
全体	696	6.5	5.6	8.9	11.6	24.0	29.3	13.1	1.0
町並み	480	8.8	3.8	9.2	12.1	27.3	27.7	10.4	0.8
大久野島	55	1.8	10.9	7.3	18.2	21.8	27.3	12.7	-
賀茂川荘	43	-	9.3	9.3	4.7	11.6	34.9	30.2	-
かんぼの宿	60	3.3	5.0	5.0	5.0	13.3	30.0	33.3	5.0
瀬戸内ゴルフリゾート	50	-	12.0	10.0	14.0	20.0	44.0	-	-
忠海駅	8	-	25.0	25.0	12.5	12.5	12.5	12.5	-

有効回収数：票
その他の数値：%

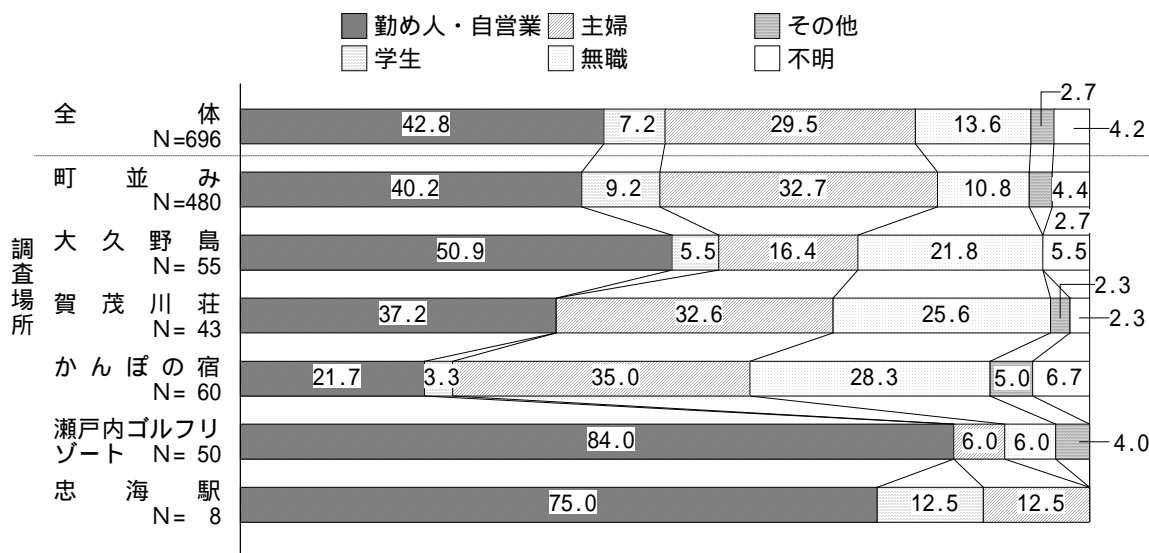
1 - 3 職業

問1(3) ご職業は。(印は1つ)

回答者の職業は、全体では“勤め人・自営業”が42.8%で最も多く、次いで“主婦”が29.5%となっています。

調査場所別にみると、瀬戸内ゴルフリゾートでは、“勤め人・自営業”が大半を占めています。

図 職業




1 - 4 居住地

問1(4) お住まいは。(印は1つ)

回答者の住所は、全体では“広島市”が28.9%で最も多くなっており、広島県内を合わせると65.9%となります。

調査場所別にみると、瀬戸内ゴルフリゾートでは、“広島市”が4割を占め、相対的に高くなっています。

図 居住地



1 - 5 この5年間で竹原市へ来られた回数

問1(5) この5年間で竹原市へ来られた回数は(今回を含む)(印は1つ)

回答者のこの5年間に竹原市へ来られた回数は、全体では“1回”が35.9%で最も多くなっています。

年齢階層別にみると、10代20代では“1回”と答えた割合が過半を占めますが、年齢階層が上がるにつれ、“4回以上”の割合が多くなっています。

図 この5年間で竹原市へ来られた回数

